

**Estados financieros individuales**

**Emissão S.A.**

31 de diciembre de 2024  
con el Informe de Auditoría Independiente

Emissão S.A.

Estados financieros

31 de diciembre de 2024

Índice

Informe del auditor independiente sobre los estados financieros individuales ..... 1

Saldos ..... 4

Estado de los resultados ..... 6

El resultado integral indica ..... 7

Estado de cambios en el patrimonio ..... 8

Estado del flujo de efectivo ..... 9

Notas a los estados financieros individuales ..... 10



Centro Empresarial PB 370  
Praia de Botafogo, 370  
8º ao 10º andar - Botafogo  
22250-040 - Rio de Janeiro - RJ - Brasil  
Tel: +55 21 3263-7000  
ey.com.br

## **Informe del auditor independiente sobre los estados financieros individuales**

A los accionistas de  
**Emissão S.A.**  
Rio de Janeiro - RJ

### **Opinión**

Auditamos los estados financieros individuales de Emissão S.A. ("Empresa"), que comprenden el balance general al 31 de diciembre de 2024 y los respectivos estados de resultados, de resultado integral, de cambios en el patrimonio neto y de flujos de efectivo por el año terminado en esa fecha, así como las correspondientes notas explicativas, incluyendo un resumen de las políticas contables significativas.

En nuestra opinión, los estados financieros individuales antes mencionados presentan adecuadamente, en todos los aspectos importantes, el patrimonio y la situación financiera de la Empresa al 31 de diciembre de 2024, el desempeño de sus operaciones y sus flujos de efectivo individuales por el año terminado en esa fecha, de acuerdo con la contabilidad. prácticas adoptadas internacionales.

### **Base para la opinión**

Nuestra auditoría se llevó a cabo conforme las normas de auditoría internacionales. Nuestras responsabilidades bajo estas normas se describen en la siguiente sección titulada "Responsabilidades del auditor por la auditoría de los estados financieros individuales". Somos independientes en relación con la Empresa, de acuerdo con los principios éticos relevantes establecidos en el Código de Ética Profesional para Contadores y en las normas profesionales emitidas por el Consejo Federal de Contabilidad, y cumplimos con otras responsabilidades éticas de acuerdo con estas normas. Consideramos que la evidencia de auditoría obtenida proporciona una base suficiente y adecuada para expresar nuestra opinión.

### **Otros asuntos - Incertidumbre Material Relacionada con la Continuidad Operativa**

Llamamos la atención sobre la Nota Explicativa 1 de las demostraciones contables individuales, la cual indica que la Compañía registró una pérdida de R\$123.133 mil, durante el ejercicio cerrado al 31 de diciembre de 2024. Asimismo, según el balance general de la misma fecha, el pasivo circulante de la Compañía superó el total del activo en R\$163.910 mil. Tal como se detalla en la Nota Explicativa 1, estos eventos o condiciones, junto con otros asuntos allí descritos, señalan la existencia de una incertidumbre material que podría generar una duda significativa acerca de la capacidad de la Compañía para continuar en operación. Nuestra opinión se emite sin reservas relacionadas con este asunto.



**Shape the future  
with confidence**

### **Responsabilidades de la administración por los estados financieros individuales**

La administración es responsable por la preparación y presentación fiel de los estados financieros individuales de acuerdo con las normas internacionales de informe financiero (IFRS) emitidas por el International Accounting Standards Board (IASB) y de los controles internos que considere necesarios para permitir la preparación de estados financieros individuales libres de incorrección material, ya sea por fraude o error.

En la preparación de los estados financieros individuales, la administración es responsable por evaluar la capacidad de la Empresa para continuar operando, revelando, cuando corresponda, los asuntos relacionados con su continuidad operativa y el uso de esta base contable en la preparación de los estados financieros individuales, a menos que la administración pretenda liquidar la Empresa o cesar sus operaciones, o no tiene una alternativa realista para evitar el cese de sus operaciones.

### **Responsabilidades del auditor en la auditoría de estados financieros individuales**

Nuestros objetivos son obtener una seguridad razonable de que los estados financieros individuales, tomados en su conjunto, están libres de incorrección material, ya sea por fraude o error, y emitir un informe de auditoría que contenga nuestra opinión. La seguridad razonable es un alto nivel de seguridad, pero no una garantía de que la auditoría realizada de acuerdo con las normas de auditoría internacionales siempre detecte cualquier error material que exista. Las incorrecciones pueden provenir de fraude o error y se consideran materiales cuando, individualmente o en conjunto, pueden influir, dentro de una perspectiva razonable, en las decisiones económicas que los usuarios toman con base en dichos estados financieros.

Como parte de la auditoría realizada de acuerdo con las normas de auditoría internacionales, ejercemos el juicio profesional y mantenemos el escepticismo profesional a lo largo de la auditoría. Además:

- Identificamos y evaluamos los riesgos de incorrección material en los estados financieros individuales, ya sea por fraude o error, planificamos y aplicamos procedimientos de auditoría en respuesta a dichos riesgos y obtuvimos evidencia de auditoría suficiente y adecuada para respaldar nuestra opinión. El riesgo de no detectar una incorrección material resultante de un fraude es mayor que el que resulta de un error, ya que el fraude puede implicar eludir los controles internos, colusión, falsificación, omisión o representaciones falsas intencionales.
- Alcanzamos entendimiento del control interno relevante para la auditoría a fin de diseñar procedimientos de auditoría que sean apropiados en las circunstancias, pero no con el propósito de expresar una opinión sobre la efectividad de los controles internos de la Empresa.
- Evaluamos la idoneidad de las políticas contables utilizadas y la razonabilidad de las estimaciones contables y las revelaciones relacionadas realizadas por la administración.



**Shape the future  
with confidence**

- Concluir sobre la idoneidad del uso por parte de la administración del principio contable de empresa en funcionamiento y, con base en la evidencia de auditoría obtenida, si existe una incertidumbre material con respecto a eventos o condiciones que podrían generar dudas significativas sobre la capacidad de continuidad operativa de la empresa. Si concluimos que existe una incertidumbre material, debemos llamar la atención en nuestro informe de auditoría sobre las revelaciones relacionadas en los estados financieros individuales o incluir una modificación en nuestra opinión si las revelaciones son inadecuadas. Nuestras conclusiones se basan en evidencia de auditoría obtenida hasta la fecha de nuestro informe. Sin embargo, eventos o condiciones futuras pueden llevar a que la Empresa ya no se mantenga en continuidad operativa.
- Evaluamos la presentación general, la estructura y el contenido de los estados financieros individuales, incluidas las revelaciones y si los estados financieros representan las transacciones y eventos relacionados de manera consistente con el objetivo de la presentación justa.
- Obtenemos evidencia de auditoría adecuada y suficiente respecto a la información financiera de las entidades o actividades comerciales del grupo para expresar una opinión sobre las demostraciones financieras individuales. Somos responsables de la dirección, supervisión y desempeño de la auditoría del grupo y, en consecuencia, de la opinión de auditoría.

Nos comunicamos con los responsables de la administración con respecto a, entre otras cosas, el alcance planificado, el momento de la auditoría y los hallazgos significativos de la auditoría, incluidas las deficiencias significativas en los controles internos que identificamos durante nuestros compromisos.

Rio de Janeiro, 11 de marzo de 2025.

ERNST & YOUNG  
Auditores Independientes S/S Ltda.  
CRC SP-015199/F



Fernando Alberto S. Magalhães  
Contador CRC-SP133169/O

## Emissão SA

### Balance general

31 de diciembre de 2024 y 2023

(Cantidades expresadas en miles de reales)

	<b>Nota explicativa</b>	<b>31/12/2024</b>	<b>31/12/2023</b>
Activo			
Actual			
Efectivo y equivalentes de caja	4	657	11
Depósitos y garantías		18	90
Anticipaciones		22	23
Total		697	124
En activos corrientes			
Alcanzable a largo plazo:		-	-
Total		-	-
Activos totales		697	124

	<b>Nota explicativa</b>	<b>31/12/2024</b>	<b>31/12/2023</b>
Pasivos y fondos propios			
Actual			
Proveedores		-	959
Impuesto sobre la renta y contribución social		33	34
Deudas con empresas relacionadas	9	157.109	127.985
Acuerdos judiciales	7	7.383	-
Otros		82	33
Total		164.607	129.011
En activos corrientes			
Deudas tributarias	6	164.505	148.156
Provisión para pérdidas de inversiones	5	4.843	3.232
Deudas con empresas relacionadas	9	115.884	47.059
Acuerdos judiciales	7	6.752	-
Contingencias	6.1	84.214	89.642
Otros		100	99
Total		376.298	288.188
Herencia:			
Capital social	8	34.763	34.763
Pérdidas acumuladas		(574.971)	(451.838)
		(540.208)	(417.075)
Total		(540.208)	(417.075)
Pasivos y activos totales		697	124

Las notas forman parte integral de los estados financieros individuales.

## Emissão SA

### Estado de resultados

Ejercicios que finalizan el 31 de diciembre de 2024 y 2023

(Valores expresados en miles de reales, excepto cantidad y valores por acción)

	Nota explicativa	31/12/2024	31/12/2023
Operaciones continuas:			
Ingresos por servicios		-	-
Utilidad bruta		-	-
Gastos de personal		-	(5)
Gastos generales y administrativos		(1.883)	(2.836)
Provisiones para contingencias		(29.094)	(30.763)
Participación en beneficios de empresas asociadas		(1.562)	(503)
Otros ingresos y gastos		10.904	-
	11	(21.635)	(34.107)
<b>Resultados antes de ingresos y gastos financieros</b>		(21.635)	(34.107)
Ingresos financieros		5	12
Gastos financieros		(43.782)	(20.286)
Variación neta del tipo de cambio		(57.721)	7.107
<b>Resultado financiero neto</b>	12	(101.498)	(13.167)
Pérdidas antes de impuestos y seguridad social		(123.133)	(47.273)
Impuesto sobre la renta y contribución social		-	-
<b>Pérdidas por ejercicio</b>		(123.133)	(47.274)
Beneficio por acción (R\$) - básico y diluido			
Operaciones en curso:		(1.36)	(1.36)
Promedio ponderado de acciones durante el año		34.7	34.763

Las notas forman parte integral de los estados financieros individuales.

Emissão SA

Estados del resultado integral  
Ejercicios cerrados el 31 de diciembre de 2024 y 2023  
(Cantidades expresadas en miles de reales)

	31/12/2024	31/12/2023
Pérdidas por ejercicio	(123.133)	(47.274)
Otros resultados integrales	-	-
Resultado completo del ejercicio	(123.133)	(47.274)

Las notas forman parte integral de los estados financieros individuales.



Emissão S.A.

Estados de cambios en el patrimonio líquido  
31 de diciembre de 2024 y 2023  
(Valores expresados en miles de reales)

	Capital social	Pérdidas acumuladas	Fondos propios totales líquido
Saldos al 31 de diciembre de 2022 (no auditados)	34.763	(404.564)	(369.801)
Pérdidas por ejercicio		(47.274)	(47.274)
Saldos al 31 de diciembre de 2023	34.763	(451.838)	(417.075)
Pérdidas por ejercicio		(123.133)	(123.133)
Saldos al 31 de diciembre de 2024	34.763	(574.971)	(540.208)

Las notas forman parte integral de los estados financieros individuales.

## Emissão SA

### Estado del flujo de efectivo

31 de diciembre de 2024 y 2023

(Valores expresados en miles de reales)

	31/12/2024	31/12/2023
Flujo de efectivo de las actividades operativas		
Pérdida neta del ejercicio	(123.133)	(47.274)
Ajustes por:		
Variación cambiaria	(57.720)	(7.107)
Intereses de préstamos bancarios	-	153
Intereses de partes relacionadas	(17.962)	9.793
Resultado de equivalencia	1.562	503
Provisión para contingencias	8.707	30.763
Variaciones en:		
Anticipos	1	22
Otros activos	-	(89)
Proveedores	(914)	(1.315)
Impuestos y contribuciones	16.349	-
Depósitos judiciales	72	-
Otros pasivos	53	(2.322)
Efectivo neto utilizado en las actividades operativas	(172.985)	(16.783)
Flujo de efectivo de las actividades de inversiones		
Adquisición de activo fijo y intangible	-	-
Efectivo neto utilizado em las actividades de inversiones	-	-
Flujo de efectivo de las actividades de financiación		
Préstamos - pagos	-	(2.714)
Cuentas con empresas vinculadas - captación	173.631	24.007
Cuentas con empresas vinculadas - pagos	-	(4.449)
Efectivo neto generado en las actividades de financiación	173.631	16.794
Variación neta del efectivo y equivalentes de efectivo	646	11
Efectivo y equivalentes de efectivo al inicio del ejercicio	11	-
Efectivo y equivalentes de efectivo al final del ejercicio		
Flujo de efectivo de las actividades operativas	657	11

Las notas forman parte integral de los estados financieros individuales.

## **Emissão SA**

Notas a los estados financieros individuales (continuación)

31 de diciembre de 2024

(Cantidades expresadas en miles de reales, salvo indicación en contrario)

### **1. Contexto operativo**

Emissão SA ("Compañía") está registrada en el Registro Mercantil del Estado de Río de Janeiro con el número 33.3.0030994-2. El objeto social de la empresa consiste en: I - Prestación de servicios de ingeniería; II - Obras de urbanización; III - Construcción de redes de abastecimiento de agua, recolección de aguas residuales y construcciones conexas, excepto obras de riego; IV - Captación, tratamiento y distribución de agua; V - Gestión de redes de alcantarillado; y VI - Recogida de residuos no peligrosos. La sede de la empresa se encuentra en Avenida Pastor Martin Luther King Jr. 126, piso 4, salas 429 a 434, Del Castilho, Río de Janeiro, Brasil. Actualmente, la empresa tiene sucursales en Vila Velha, en el estado de Espírito Santo, São Luis, en el estado de Maranhão, y Maceió, en el estado de Alagoas.

La Compañía participa en Fontes da Serra Saneamento de Guapimirim Ltda. ("Fontes da Serra") cuyo objeto social es captar, tratar, almacenar y distribuir agua en el Municipio de Guapimirim, incluyendo la operación, conservación, mantenimiento, modernización, ampliación, exploración y cobro directo de los servicios de suministro de agua potable.

Durante el ejercicio de 2024, la empresa presentó capital circulante neto negativo por un monto de R\$ 109.644 (R\$ 128.517 al 31 de diciembre de 2023) y pérdidas en el ejercicio de R\$ 106.121 (R\$ 47.284 al 31 de diciembre de 2023). La empresa no firmó nuevos contratos de servicios debido a una serie de obstáculos, para los cuales la empresa, sus asesores jurídicos y sus accionistas están evaluando las soluciones adecuadas. Durante el año 2024, la empresa mantendrá una estructura mínima, contando con el apoyo financiero del grupo empresarial al cual pertenece para cumplir con los compromisos y obligaciones, de acuerdo con las proyecciones realizadas para este período.

### **2. Resumen de políticas contables**

La Compañía ha aplicado las políticas contables descritas a continuación de manera consistente a todos los ejercicios presentados en estos estados financieros.

#### **2.1 Bases de preparación**

Los estados financieros individuales se han preparado de acuerdo con las Normas Internacionales de Información Financiera (NIIF) emitidas por el Consejo de Normas Internacionales de Contabilidad (IASB).

La emisión de estados financieros fue autorizada por el Directorio el 11 de marzo de 2024.

Se revela toda la información relevante específica de los estados financieros, y sólo esta información corresponde a la utilizada por el Directorio en su gestión.

## **Emissão SA**

Notas a los estados financieros individuales (continuación)

31 de diciembre de 2024

(Cantidades expresadas en miles de reales, salvo indicación en contrario)

## **2. Resumen de políticas contables - continuación**

### **2.2. Moneda funcional**

Estos estados financieros se presentan en reales, que es la moneda funcional de la compañía. Todos los saldos se han redondeado al millar más cercano a menos que se indique lo contrario.2. Resumen de las políticas contables (continuación)

### **2.3. Ajustes del valor actual**

Al proceder, los activos y pasivos corrientes y no corrientes se registran a su valor actual, transacción por transacción, con base en tipos de interés que reflejen el plazo, moneda y riesgo de cada transacción. Los ajustes al valor presente se reconocen contra las cuentas que originaron el activo o pasivo. La diferencia entre el valor actual de una operación y el valor nominal del activo o pasivo se registra en el estado de resultados durante el plazo del contrato utilizando el método de costo amortizado y el tipo de interés efectivo.

### **2.4. Base de medición**

Los estados financieros han sido preparados sobre la base del costo histórico, con excepción de las siguientes partidas significativas reconocidas en los balances:

- Los instrumentos financieros no derivados designados a valor razonable con cambios en resultados se valúan a valor razonable;
- Los activos financieros disponibles para la venta se valoran a su valor razonable;

### **2.5. Transacciones en moneda extranjera**

Las transacciones en moneda extranjera se convierten a las respectivas monedas funcionales de las entidades de la Compañía a los tipos de cambio vigentes al momento de las transacciones.

Los activos y pasivos monetarios denominados y valorados en moneda extranjera a la fecha del balance se convierten a la moneda funcional al tipo de cambio de esa fecha. Los activos y pasivos no monetarios que se valoran a un valor razonable en una moneda extranjera se convierten a la moneda funcional al tipo de cambio de la fecha en que se determinó el valor razonable. Las partidas no monetarias que se valoran sobre la base del costo histórico en moneda extranjera se convierten al tipo de cambio al cierre de la transacción. Las diferencias de cambio resultantes de la conversión generalmente se reconocen en los resultados.

## **Emissão SA**

Notas a los estados financieros individuales (continuación)

31 de diciembre de 2024

(Cantidades expresadas en miles de reales, salvo indicación en contrario)

## **2. Resumen de políticas contables - continuación**

### **2.6. Reconocimiento de ingresos**

Los ingresos se calculan con base en el valor de la contraprestación recibida o por recibir, menos los impuestos, cuando corresponda. Las principales fuentes de ingresos se describen a continuación:

### **2.7 Beneficios a los empleados - beneficios a corto plazo**

Las obligaciones por servicios de corto plazo a los empleados se reconocen como gastos de personal a medida que se presta el servicio correspondiente. El pasivo se reconoce por el importe del pago esperado si la Compañía tiene una obligación presente, legal o implícita de pagar dicho importe como consecuencia de los servicios prestados en el pasado por el empleado y la obligación puede estimarse fiablemente.

### **2.8. Ingresos y gastos financieros**

Los ingresos y gastos financieros de la empresa incluyen:

- Ingresos por intereses;
- Gastos por intereses;
- Ganancias/pérdidas netas en activos financieros valorados a valor razonable con cambios en resultados;
- Ganancias/pérdidas netas por cambio de divisas en activos y pasivos financieros.

Los ingresos y gastos por intereses se reconocen en el estado de resultados utilizando el método del tipo de interés efectivo. La Sociedad clasifica los intereses recibidos como flujos de efectivo de actividades de inversión.

### **2.9. Impuesto sobre la renta y contribución social**

El impuesto sobre la renta y la contribución social del año en curso se calculan con base en el beneficio del jamón, en base a los tipos del 15%, más un 10% adicional sobre el tipo jamón, un 32% sobre la prestación de servicios y un 9% sobre el jamón.

El gasto en impuesto sobre la renta y contribución social incluye el impuesto sobre la renta del jamón y la contribución social. El impuesto corriente se reconoce en el estado de resultados, a menos que se relacione con una combinación de negocios o con partidas reconocidas directamente en el patrimonio o en otro estado de resultados integral.

## Emissão SA

Notas a los estados financieros individuales (continuación)

31 de diciembre de 2024

(Cantidades expresadas en miles de reales, salvo indicación en contrario)

## 2. Resumen de las políticas contables – continuación

### 2.10. Instrumentos financieros

La Compañía clasifica los activos financieros no derivados en las siguientes categorías: activos financieros valorados a valor razonable con cambios en resultados y préstamos y cuentas por cobrar.

La Sociedad clasifica los pasivos financieros no derivados en las siguientes categorías: pasivos financieros valorados al coste amortizado y otros pasivos financieros.

#### Activos y pasivos financieros no derivados: reconocimiento y descontabilización

La empresa reconoce inicialmente los préstamos y cuentas por cobrar e instrumentos de deuda en la fecha en que se originan. Todos los demás activos y pasivos financieros se reconocen al cierre de la negociación, cuando la entidad pasa a ser parte de las disposiciones contractuales del instrumento.

La Compañía dispone de un activo financiero cuando expiran los derechos contractuales sobre los flujos de efectivo del activo, o cuando la Compañía transfiere los derechos a recibir los flujos de efectivo contractuales de un activo financiero en una transacción en la que se transfieren sustancialmente todos los riesgos y beneficios inherentes a la propiedad del activo financiero. Cualquier interés creado o retenido por la Compañía en dichos activos financieros transferidos se reconoce como un activo o pasivo independiente.

La Compañía cancela un pasivo financiero cuando su obligación contractual se retira, se cancela o expira.

Los activos o pasivos financieros se compensan y el importe neto se presenta en el balance general cuando, y sólo cuando, la Compañía actualmente tiene un derecho legalmente exigible para compensar los importes y tiene la intención de liquidarlos por su importe neto o de realizar el activo y liquidar el pasivo simultáneamente.

#### Activos financieros no derivados - valoración

##### *Activos financieros a valor razonable con cambios en resultados*

Un activo financiero se clasifica como valuado a un valor razonable con cambios en resultados si se clasifica como mantenido para negociar o se designa como tal en su reconocimiento inicial. Los costos de transacción se reconocen en resultados a medida que se incurren. Estos activos se valoran a un valor razonable y los cambios en dicho valor, incluidos los ingresos por intereses y dividendos, se reconocen en el estado de resultados.

Los activos financieros clasificados como valuados a valor razonable con cambios en resultados son el efectivo y equivalentes de efectivo y los valores de inversión.

## **Emissão SA**

Notas a los estados financieros individuales (continuación)

31 de diciembre de 2024

(Cantidades expresadas en miles de reales, salvo indicación en contrario)

## **2. Resumen de las políticas contables - continuación**

### **2.10. Instrumentos financieros - continuación**

#### *Préstamos e instrumentos de crédito*

Estos activos se valoran inicialmente a su valor razonable más los costes de transacción directamente atribuibles. Después del reconocimiento inicial, los préstamos y cuentas por cobrar se valúan al costo amortizado utilizando el método de interés efectivo.

Los activos financieros clasificados como préstamos y cuentas por cobrar son cuentas por cobrar y cuentas por cobrar a compañías relacionadas.

#### Pasivos financieros no derivados - valoración

Un pasivo financiero se clasifica como valuado a un valor razonable con cambios en ganancias si se clasifica como mantenido para negociar o se designa como tal en su reconocimiento inicial. Los costos de transacción se reconocen en resultados a medida que se incurren. Estos pasivos financieros se valoran a un valor razonable y los cambios en dicho valor, incluidos los ingresos por intereses y dividendos, se reconocen en el estado de resultados.

Otros pasivos financieros no derivados se valoran inicialmente al valor razonable menos los costos de transacción directamente atribuibles. Después de su reconocimiento inicial, estos pasivos financieros se valoran al coste amortizado utilizando el método de interés efectivo.

Se clasifican en la categoría de otros pasivos financieros, proveedores y cuentas con empresas relacionadas (neto).

### **2.11. Capital social**

#### Acciones ordinarias

Los costos adicionales directamente atribuibles a la emisión de acciones y opciones sobre acciones se reconocen como una reducción en los activos netos.

### **2.12. Reducción del valor recuperable (deterioro)**

#### Activos financieros no derivados

Los activos financieros no clasificados como activos financieros a valor razonable con cambios en resultados, incluidas las inversiones contabilizadas utilizando el método de participación, se evalúan al cierre de cada balance para determinar si existen pruebas.

## Emissão SA

Notas a los estados financieros individuales (continuación)

31 de diciembre de 2024

(Cantidades expresadas en miles de reales, salvo indicación en contrario)

## 2. Resumen de políticas contables - continuación

### 2.12. Reducción del valor recuperable (deterioro) - Continuación

objetivos de deterioro.

Las pruebas objetivas del deterioro de las cuentas por cobrar incluyen:

- Incumplimiento o mora del deudor;
- Reestructuración de un importe adecuado al Grupo en condiciones que no serían aceptadas en condiciones normales;
- Indicaciones de que la parte emisora entrará en quiebra/reorganización judicial;
- Cambios negativos en la situación de pago de los prestamistas o emisores;
- Desaparición de un mercado activo para el instrumento debido a dificultades financieras; el
- Datos observables que indican que se ha producido una disminución en la valoración de los flujos de efectivo esperados de un grupo de activos financieros.

#### Activos financieros a coste amortizado

La Compañía examina las pruebas de deterioro del valor de los activos valorados al coste amortizado tanto de forma individual como colectiva. Se evalúa el deterioro de todos los activos individualmente significativos. Aquellos que no se han deteriorado individualmente se evalúan colectivamente para detectar cualquier deterioro que pueda haber ocurrido y que aún no haya sido identificado. Los activos que no son individualmente significativos se valoran colectivamente con base en la agrupación de activos con características de riesgo similares.

Al evaluar colectivamente las pérdidas por deterioro, la Compañía utiliza las tendencias históricas para el período de recuperación y los montos de las pérdidas incurridas, ajustados para reflejar el juicio de la administración sobre si las condiciones económicas y crediticias actuales son tales que las pérdidas reales pueden ser mayores o menores que las sugeridas por las tendencias históricas.

Una pérdida por deterioro se calcula como la diferencia entre el valor en libros y el valor actual de los flujos de efectivo futuros estimados descontados a la tasa de interés efectiva original del activo. Las pérdidas se reconocen en el estado de resultados y se reflejan en una cuenta de provisiones. Cuando la sociedad considera que no hay expectativas razonables de recuperación, se reducen los montos. Cuando un evento posterior indica una reducción en la pérdida, la provisión se revierte en términos de resultados.



## Emissão SA

Notas a los estados financieros individuales (continuación)

31 de diciembre de 2024

(Cantidades expresadas en miles de reales, salvo indicación en contrario)

## 2. Resumen de las políticas contables - continuación

### 2.12. Reducción del valor recuperable (deterioro) - Continuación

#### Empresas participantes puestas en equivalencia

La pérdida por deterioro del valor de una filial valorada mediante el método de participación se calcula comparando el importe recuperable de la inversión con su valor en libros. Las pérdidas por deterioro se reconocen en la cuenta de pérdidas y ganancias y se revierten si ocurre un cambio favorable en las estimaciones utilizadas para determinar el importe recuperable.

#### Activos no financieros

Los valores contables de los activos no financieros de la empresa, distintos de las existencias y los activos por impuestos diferidos, se revisan en cada fecha de balance para determinar si existen indicios de deterioro. Si existe tal indicio, se calcula el importe recuperable del activo.

Para las pruebas de deterioro, los activos se agrupan en Unidades Generadoras de Efectivo (UGE), es decir, el grupo más pequeño posible de activos que generan entradas de efectivo a través de su uso continuo, que son en gran medida independientes de las entradas de efectivo de otros activos o UGE. El fondo empresarial surgido de las combinaciones de negocios se asigna a las UGEs o grupos de UGEs que se espera que se beneficien de las sinergias de la combinación.

El importe recuperable de un activo o UGE es el mayor entre su valor en uso y su valor razonable menos los costos de venta. El valor en uso se basa en flujos de efectivo futuros estimados, descontados a su valor actual utilizando un tipo de descuento antes de impuestos que refleja las evaluaciones actuales del mercado del valor temporal del dinero y los riesgos específicos del activo o UGE.

Se reconoce una pérdida por deterioro si el importe en libros del activo o del UGE excede su importe recuperable.

Las pérdidas por deterioro se reconocen en resultados. Las pérdidas reconocidas relativas a la UGE se atribuyen inicialmente a la reducción de los fondos de explotación asignados a esta UGE (el grupo UGE) y, posteriormente, a la reducción del valor contable de los demás activos de la UGE (el grupo UGE) de forma *prorrateada*.

## Emissão SA

Notas a los estados financieros individuales (continuación)

31 de diciembre de 2024

(Cantidades expresadas en miles de reales, salvo indicación en contrario)

## 2. Resumen de las políticas contables - continuación

### 2.12. Reducción del valor recuperable (deterioro) - Continuación

#### Activos no financieros (continuación)

Las pérdidas por deterioro relacionadas con el fondo de negociación no se revierten. En cuanto a los demás activos, las pérdidas por deterioro sólo se revierten en la medida en que el nuevo valor contable del activo no exceda el valor contable que se hubiera determinado, neto de depreciación o amortización, si no se hubiera reconocido la pérdida por deterioro.

### 2.13. Provisiones

Las provisiones se determinan descontando los flujos de efectivo futuros estimados a un nivel antes de impuestos que refleje las evaluaciones actuales del mercado del valor temporal del dinero y los riesgos específicos del pasivo correspondiente. Los efectos de reducir el descuento a lo largo del tiempo se reconocen en el estado de resultados como un gasto financiero.

### 2.14. Medición del valor razonable

Valor razonable es el precio que se recibiría por vender un activo o se pagaría por transferir un pasivo en una transacción ordenada entre participantes del mercado al cierre de la valoración, en el mercado principal o, en su defecto, en el mercado más favorable al que la Compañía tenga acceso a ese cierre. El valor razonable de un pasivo refleja su riesgo de incumplimiento. El riesgo de impago incluye, entre otros, el riesgo de crédito propio de la Compañía.

Varias de las políticas contables y la información revelada de la compañía requieren la medición de valores razonables de activos y pasivos financieros y no financieros.

Cuando está disponible, la Compañía mide el valor razonable de un instrumento utilizando el precio cotizado en un mercado activo para ese instrumento. Un mercado se considera activo si las transacciones en el activo o pasivo ocurren con suficiente frecuencia y volumen para proporcionar información sobre precios de forma continua.

## Emissão SA

Notas a los estados financieros individuales (continuación)

31 de diciembre de 2024

(Cantidades expresadas en miles de reales, salvo indicación en contrario)

## 2. Resumen de las políticas contables - continuación

### 2.15. Medición del valor razonable - continuación

Si un activo o pasivo valorado a un valor razonable tiene un precio de compra y un precio de venta, la Compañía valora los activos con base en los precios de compra y los pasivos con base en los precios de venta.

La mejor prueba del valor razonable de un instrumento financiero en el momento de su reconocimiento inicial suele ser el precio de la transacción, es decir, el valor razonable de la contraprestación entregada o recibida. Si la Compañía determina que el valor razonable al momento del reconocimiento inicial difiere del precio de la transacción y el valor razonable no está evidenciado por un precio cotizado en un mercado activo para un activo o pasivo idéntico o está basado en una técnica de valuación para la cual cualquier dato no observable se considera insignificante en relación con la valuación, entonces el instrumento financiero se valúa inicialmente al valor razonable ajustado para acomodar la diferencia entre el valor razonable al momento del reconocimiento inicial y el precio de la transacción. Esta diferencia se reconoce posteriormente en resultados sobre una base apropiada a lo largo de la vida del instrumento, hasta el momento en que la valoración esté totalmente respaldada por datos observables del mercado o se cierre la transacción, lo que ocurra primero.

Al medir el valor razonable de un activo o pasivo, la Compañía utiliza datos de mercado observables en la medida de lo posible. Los valores razonables se clasifican en diferentes niveles en una jerarquía basada en la información (entradas) utilizadas en las técnicas de valoración de la siguiente manera.

- Nivel 1: Precios cotizados (sin ajustar) en mercados activos para activos y pasivos idénticos.
- Nivel 2: *datos*, distintos de los precios cotizados incluidos en el Nivel 1, que son observables para el activo o pasivo, ya sea directamente (precios) o indirectamente (derivados de los precios).
- Nivel 3: *Datos* de activos o pasivos que no se basan en datos de mercado observables (*datos no observables*).

La sociedad reconoce las transferencias entre niveles de jerarquía de valor razonable al final del período de estados financieros en que ocurrieron los cambios.

Información adicional sobre los supuestos utilizados para medir los valores razonables se incluye en las notas explicativas específicas.

## Emissão SA

Notas a los estados financieros individuales (continuación)

31 de diciembre de 2024

(Cantidades expresadas en miles de reales, salvo indicación en contrario)

## 2. Resumen de políticas contables - Continuación

### 2.16. Estimaciones y juicios contables críticos

Las estimaciones y juicios contables se evalúan continuamente y se basan en la experiencia histórica y otros factores, incluidas las expectativas de éxitos futuros, que se consideran razonables en las circunstancias.

Basándose en hipótesis, la empresa realiza estimaciones sobre el futuro. Por definición, las estimaciones contables resultantes rara vez serán iguales a los respectivos resultados reales. Las siguientes son estimaciones e hipótesis que presentan un riesgo significativo, probablemente causando un ajuste material en los valores en libros de los activos y pasivos para el próximo ejercicio fiscal.

#### a) Impuesto sobre la renta, contribuciones sociales y otros impuestos

La empresa está sujeta al impuesto sobre la renta y se deben realizar juicios significativos para determinar la provisión correspondiente.

En muchas transacciones, la determinación final del impuesto es incierta. La empresa también establece provisiones para situaciones en las que es probable que se deban pagar importes de impuestos adicionales. Cuando el resultado final de estos asuntos difiere de los montos inicialmente estimados y registrados, estas diferencias afectan los activos y pasivos por impuestos corrientes y diferidos (si los hubiera) en el período en que se determina el monto final.

#### b) Previsión de vacaciones

El importe de la provisión para vacaciones se calcula sobre la base de los salarios medios anuales de los trabajadores al final del año, incluyendo los salarios adicionales recibidos durante el año y los respectivos cargos.

#### c) Previsión de riesgos laborales

La empresa es parte en conflictos laborales. Se realizan provisiones para contingencias relacionadas con procedimientos legales para los cuales es probable que se requiera una salida de recursos para liquidar la contingencia/obligación y se puede hacer una estimación razonable. El riesgo es evaluado por abogados externos.

## Emissão SA

Notas a los estados financieros individuales (continuación)

31 de diciembre de 2024

(Cantidades expresadas en miles de reales, salvo indicación en contrario)

## 2. Resumen de políticas contables - Continuación

### 2.17. Pronunciamientos nuevos o revisados aplicados por primera vez en 2024

La empresa ha aplicado por primera vez determinadas normas y modificaciones, que son válidas para los ejercicios anuales que comiencen a partir del 1 de enero de 2024 (salvo que se indique lo contrario). La empresa ha decidido no adoptar de forma anticipada ninguna otra norma, interpretación o modificación que haya sido publicada pero que aún no esté en vigor.

### 2.18. Normas emitidas pero aún no vigentes

A continuación, se describen las normas e interpretaciones nuevas y modificadas emitidas pero que aún no han entrado en vigor a la fecha de emisión de los estados financieros de la Sociedad. La Sociedad tiene la intención de adoptar estas normas e interpretaciones nuevas y modificadas, si corresponde, cuando entren en vigor.

#### Modificaciones a la NIC 1 - Clasificación de pasivos como corrientes o no corrientes

En enero de 2020 y octubre de 2022, el CNIC emitió modificaciones a los párrafos 69 a 76 de la NIC 1 (equivalente a CCP 26 (R1) - Presentación de estados financieros) para especificar los requisitos para clasificar los pasivos como corrientes o no corrientes. Las modificaciones aclaran:

- ¿Qué se entiende por derecho a retrasar la liquidación? - Que el derecho a apaciguar debe existir al final del ejercicio sobre el que se proporciona información. - Que la clasificación no se vea afectada por la probabilidad de que la entidad ejerza su derecho a aplauso. - Que sólo si un derivado implícito en un pasivo convertible es en sí mismo un instrumento de capital, las condiciones de un pasivo no afectan su clasificación. Además, se introduce un requisito de información cuando un pasivo derivado de un contrato de préstamo se clasifica como no corriente y el derecho de la entidad a liquidar la liquidación depende del cumplimiento de acuerdos futuros en un plazo de doce meses. Los cambios entrarán en vigor para los ejercicios económicos anuales que comiencen a partir del 1 de enero de 2024 y deberán aplicarse retroactivamente. El Grupo está evaluando actualmente el impacto que los cambios tendrán en la práctica actual y si los acuerdos de préstamo existentes podrían requerir renegociación.

## Emissão SA

Notas a los estados financieros individuales (continuación)

31 de diciembre de 2024

(Cantidades expresadas en miles de reales, salvo indicación en contrario)

### 3. Consorcios

Los consorcios en los que la empresa tiene interés están inactivos desde finales de 2023 hasta el momento, por lo que no se registran saldos ni movimientos en sus estados financieros del período y no se reconocen activos, pasivos, ingresos ni costos, ya que no existe actividad controlada.

### 4. Efectivo y equivalentes de caja

	31/12/2024	31/12/2023
Depósitos bancarios	230	11
Personal en tránsito	427	-
<b>Total</b>	<b>657</b>	<b>11</b>

Las inversiones financieras se remuneran, en promedio, al tipo de cambio anual del CDI.

### 5. Inversiones en filiales y empresas asociadas

Inversión	% de participación	Herencia nieta	Resultado	Inversión	
				31/12/2024	31/12/2023
Fontes de Serra	98%	4.942	1.644	4.843	3.232
		<b>Fontes</b>	<b>Total</b>		
<b>Saldos al 31/12/2022 (no auditados)</b>		2.729	2.729		
Equivalencia de capital		503	503		
<b>Saldos al 31/12/2023</b>		3.232	3.232		
Equivalencia de capital		1.611	1.611		
<b>Saldos al 31/12/2024</b>		<b>4.843</b>	<b>4.843</b>		

### 5.. Deudas tributarias

Se trata de impuestos y contribuciones en mora con el Gobierno Federal, Estatal y Municipal y que se encuentran al corriente con intereses y multas hasta el 31 de diciembre de 2024.

Controladora e Consolidado					
	Saldo em 31/12/2023	Movimentação Juros	Saldo em 31/12/2024	Circulante	Não circulante
Deuda tributária	148.156	16.349	164.505	-	164.505

Emissão SA

Notas a los estados financieros individuales (continuación)  
31 de diciembre de 2024  
(Cantidades expresadas en miles de reales, salvo indicación en contrario)

6.. Contingencias

	Controlador	
	31/12/2024	31/12/2023
Mano de obra	25.702	17.804
Civiles	58.512	71.838
<b>Total</b>	<b>84.214</b>	<b>89.642</b>

La situación jurídica de la empresa abarca procesos de carácter laboral y civil. La Administración entiende que ya se han tomado las acciones y medidas legales pertinentes en cada situación, lo que justifica que el monto previsto para contingencias, por un valor total de R\$ 91.597, sea suficiente para cubrir posibles pérdidas en estas contingencias.

Del total de deuda contabilizada, R\$ 27.177 corresponden a aproximadamente 688 procesos laborales que se encuentran actualmente en proceso de negociación para la firma de acuerdos.

La contingencia civil asciende a R\$ 59.330, de los cuales R\$ 34.934 corresponden al ex cliente CEDAE por acción interpuesta por esta Empresa, por el monto de BS Construções que fue la proveedora de la Emissao y R\$ 21.567 corresponden también a un grupo de empresas que prestaron servicios para el desarrollo de la operación de Emissao.

A continuación, demostramos el movimiento ocurrido en las altas y bajas:

	Controladora					
	31/12/2023	Adición	Atualización de Procesos	Acuerdos firmados	Atualização financiera	31/12/2024
Laborales	17.804	11.787	(354)	(5.927)	2.392	25.702
Civiles	71.838	12.684	(3.129)	(29.669)	6.788	58.512
<b>Total</b>	<b>89.642</b>	<b>24.471</b>	<b>(3.483)</b>	<b>(35.596)</b>	<b>9.180</b>	<b>84.214</b>

El Grupo actualizó sus procesos judiciales para el período del 1 de enero de 2024 al 31 de diciembre de 2024, resultando en contingencias consideradas posibles por un monto total de R\$ 21.557, de los cuales R\$ 4.555 corresponden a deudas civiles y R\$ 17.604 a deudas laborales, y debido a esta clasificación, no se reconocieron provisiones en los estados financieros.

Emissão SA

Notas a los estados financieros individuales (continuación)  
31 de diciembre de 2024  
(Cantidades expresadas en miles de reales, salvo indicación en contrario)

7 Acuerdos judiciales

Son saldos de acuerdos firmados con posterioridad a la conclusión de procedimientos judiciales previamente clasificados como provisión para contingencias. A continuación, demostramos el movimiento ocurrido a lo largo de 2024 y sus aperturas en el corto y largo plazo.

	Controlador	
	31/12/2024	31/12/2023
Saldo inicial em 01/01/2024	831	-
Movimiento laborales – suma	33.787	-
Descontos – trabalhistas	(12.519)	-
Pagamiento de acuerdos laborales	(9.439)	-
Movimientos civiles - suma	7.385	-
Pagamiento de acuerdos civiles	(5.910)	-
<b>Acordos judiciais – total</b>	<b>14.135</b>	<b>-</b>
<b>Circulante</b>	<b>7.383</b>	<b>-</b>
<b>Não circulante</b>	<b>6.752</b>	<b>-</b>

	Saldo a vencer
2026	3.386
2027	2.036
2028 em diante	1.330
<b>Total</b>	<b>6.752</b>



Emissão SA

Notas a los estados financieros individuales (continuación)  
31 de diciembre de 2024  
(Cantidades expresadas en miles de reales, salvo indicación en contrario)

8. Patrimonio neto

Capital social

Al 31 de diciembre de 2023 y 2022, el capital social autorizado, suscrito y pagado de R\$ 34.763 está representado por 31.560.000 acciones ordinarias nominativas, sin valor nominal.

La estructura accionarial se muestra a continuación:

Composición accionaria		
Inversores	%	Comportamiento
Soluciones Ambientales Andinas Sas	75%	23.670.000
NAVIDAD DE SEBASTIAN	15%	4.734.000
Alessandro Cristobal	10%	3.156.000
Total	100%	31.560.000

Naturaleza y finalidad de las reservas de beneficios

- Reserva legal

Se constituye en la proporción del 5% del beneficio neto de cada ejercicio de conformidad con el artículo 193 de la Ley 6.404/76, hasta el límite del 20% del capital social.

9. Deudas con empresas relacionadas

Cuentas con empresas relacionadas

A continuación, se detallan las transacciones entre la Compañía y otras partes relacionadas:

Las cuentas por pagar a empresas relacionadas se refieren a operaciones de apoyo financiero entre las partes. Interés de mercado (SOFR (tasa de financiación garantizada a un día) +4%

	Controlador			
	31/12/2024		31/12/2023	
	Actual	En circulación	Actual	En circulación
Fontes de Serra	53.966	-	-	21.739
Inassa	38.626	-	-	25.320
Soluciones Andinas (b); (w)	62.678	115.884	126.896	-
Canal de Isabel	1.839	-	1.089	-
Total	157.109	115.884	127.985	47.059

Emissão SA

Notas a los estados financieros individuales (continuación)  
31 de diciembre de 2024  
(Cantidades expresadas en miles de reales, salvo indicación en contrario)

9. Deudas con empresas relacionadas - continuación

A continuación, se muestra el desglose de los saldos vivos a 31 de diciembre de 2024 con las empresas del grupo y sus respectivas características:

9.1– Emissão x Canal Extensia America S.A.

EMISSAO-CEXA							
Montante inicial (USD mil)	Data de Captação	Taxa de Juros	Vencimento	Saldo em (BRL mil)	Juros multa		
3.330	13/07/2017	SOFR 6 meses + 4 %	31/08/2025	20.620			
100	24/12/2020	SOFR 6 meses + 4 %	24/06/2025	619			
50	20/01/2021	SOFR 6 meses + 4 %	20/07/2025	310			
20	22/02/2021	SOFR 6 meses + 4 %	22/08/2025	124			
20	24/02/2021	SOFR 6 meses + 4 %	24/08/2025	124			
30	23/04/2021	SOFR 6 meses + 4 %	03/08/2025	186			
120	24/05/2021	SOFR 6 meses + 4 %	30/11/2025	743			
						31/12/2024	
						Circulante	Não circulante
3.670				22.726	15.900	38.626	-

9.2 - Emissão x Soluciones Andinas

SOL. ANDINAS-EMISSAO							
Montante inicial (USD mil)	Data de Captação	Taxa de Juros	Vencimento	Saldo em (BRL mil)	Juros multa		
9249	31/12/2015	SOFR 6 meses + 4 %	01/01/2024	57.275	5.403		
						31/12/2024	
						Circulante	Não circulante
						62.678	-

SOL. ANDINAS-EMISSAO							
Montante inicial (EUR mil)	Data de Captação	Taxa de Juros	Vencimento	Saldo (BRL mil)	Juros multa		
13.134	30/01/2019	EURIBOR 6 meses + 4%	20/11/2026	84.493	31.391		
						Circulante	
						-	115.884



Emissão SA

Notas a los estados financieros individuales (continuación)  
31 de diciembre de 2024  
(Cantidades expresadas en miles de reales, salvo indicación en contrario)

9. Deudas con empresas relacionadas - continuación

A continuación, se presenta la composición de los gastos financieros y variaciones cambiarias sobre los saldos de partes relacionadas al 31 de diciembre de 2023 y 2024:

	Controladora	
	31/12/2024	31/12/2023
Despesas financeiras	(21.056)	(2.452)
Variação cambial líquida	(57.720)	7.107

10. Instrumentos financieros

Gestión del riesgo de capital

La política del Consejo de Administración es mantener una base de capital sólida para preservar la confianza de los inversionistas, acreedores y mercados, así como el desarrollo futuro de la empresa. El Directorio utiliza préstamos de empresas relacionadas para financiar y pagar todas sus obligaciones.

El Grupo gestiona su capital para garantizar que las empresas que lo integran puedan continuar con sus actividades normales. Al mismo tiempo, maximizan la rentabilidad para todos los interesados en sus operaciones optimizando los balances de deuda y capital.

La estructura de capital del Grupo consiste en la deuda neta (detalles en la nota 15) menos los saldos de tesorería y bancos y los fondos propios de la Compañía (que incluyen el capital emitido, las pérdidas acumuladas y los intereses no controladores), como se presenta en el Estado de Cambios en los Fondos Propios.

El Consejo de Administración revisa constantemente su estructura de capital. Como parte de esta revisión. La gestión considera el coste del capital y los riesgos asociados a cada clase de capital.

El ratio de endeudamiento al 31 de diciembre de 2024 y 2023 es el siguiente:

	31/12/2024	31/12/2023
Diosas:		
Préstamos y financiación	-	-
Efectivo y equivalentes de efectivo	657	11
Diosa neta	-	-
Fondos propios	(540.208)	(417.075)
Ratio de deuda neta	-	-

La deuda se define como préstamos a corto y largo plazo, como se detalla a continuación:

Emissão SA

Notas a los estados financieros individuales (continuación)  
31 de diciembre de 2024  
(Cantidades expresadas en miles de reales, salvo indicación en contrario)

10. Instrumentos financieros - continuación

Gestión del riesgo de capital - continuación

Categorías de instrumentos financieros

	31/12/2024			31/12/2023		
	Valor razonable A través del resultado	Préstamos para cobrar	Total	Valor razonable A través del resultado	Préstamos para cobrar	Total
Activos equivalentes de efectivo	657	-	657	11	-	11
	Valor razonable A través de él resultado	Otros pasivo	Total	Valor razonable A través de él resultado	Otros pasivo	Total
(Pasivo)						
Préstamos y financiación				-	-	-
Proveedores	-	45	45	-	-	-
Cuentas con empresas relacionadas - nieto	-	272.993	272.993	(175.044)	(175.044)	(175.044)

La Sociedad considera que todos los instrumentos financieros están clasificados en el nivel 2 de la jerarquía de valor razonable.

Los valores realizables estimados de los activos y pasivos financieros de la Compañía se determinaron utilizando información de mercado disponible y metodologías de valuación apropiadas. La interpretación de los datos del mercado para obtener las estimaciones más adecuadas de los valores realizables ha requerido la aplicación de criterios de valoración. Por lo tanto, las estimaciones no indican necesariamente los montos que podrían obtenerse en el mercado cambiario actual. El uso de diferentes metodologías de mercado puede tener un efecto material en los valores de realización estimados.

La gestión de estos instrumentos se realiza a través de estrategias operativas orientadas a la liquidez, rentabilidad y seguridad. La política de control consiste en el seguimiento permanente de los tipos contratados respecto de los vigentes en el mercado.

## **Emissão SA**

Notas a los estados financieros individuales (continuación)

31 de diciembre de 2024

(Cantidades expresadas en miles de reales, salvo indicación en contrario)

### **10. Instrumentos financieros - continuación**

#### Objetivos de la gestión del riesgo financiero

El Departamento de Tesorería Corporativa de la empresa presta servicios a las empresas. coordina el acceso a los mercados financieros nacionales y extranjeros. y supervisa y gestiona los riesgos financieros relacionados con las operaciones de la compañía a través de informes internos de riesgos que analizan las exposiciones por grado y relevancia del riesgo. Estos riesgos incluyen el riesgo de mercado (incluido el riesgo cambiario, el riesgo de tasa de interés y otros riesgos de precios), el riesgo de crédito y el riesgo de liquidez. La Compañía no opera con instrumentos financieros derivados.

#### Riesgo de mercado

La empresa por sus actividades está expuesta principalmente a riesgos financieros derivados de las variaciones en los tipos de cambio y de los tipos de interés. La administración considera que este riesgo es inherente a su perfil de deuda y, por tanto, está bien equilibrado. Por tanto, la gestión no utiliza instrumentos financieros derivados. La exposición al riesgo de mercado se mide continuamente y es supervisada por la administración.

#### Gestión de riesgos de los tipos de interés

La Sociedad no está expuesta al riesgo de ningún tipo de interés, ya que no tenemos préstamos con tipos de interés fijos.

#### Gestión del riesgo crediticio

El riesgo de crédito se refiere al riesgo de que una contraparte no cumpla con sus obligaciones contractuales, lo que llevaría a la Compañía a incurrir en pérdidas financieras. La Compañía ha adoptado la política de tratar únicamente con contrapartes que tengan solvencia crediticia y obtengan garantías suficientes, en su caso, como medio de mitigar el riesgo de pérdidas financieras por deterioro. La Compañía utiliza información financiera disponible públicamente y sus propios registros para evaluar a sus principales clientes. La exposición de la Compañía y las calificaciones crediticias de sus contrapartes se monitorean continuamente y el valor agregado de las transacciones concluidas se divide entre las contrapartes aprobadas.

Las cuentas por cobrar comerciales están formadas por diferentes clientes, principalmente entidades gubernamentales (municipios y aquellas controladas por los estados de la federación). Se realiza una evaluación crediticia continua de la situación financiera de las cuentas pendientes. Se han constituido provisiones para cubrir posibles pérdidas en cuentas de cobro dudoso, cuyo importe se considera suficiente por la administración para cubrir este riesgo.

## **Emissão SA**

Notas a los estados financieros individuales (continuación)

31 de diciembre de 2024

(Cantidades expresadas en miles de reales, salvo indicación en contrario)

### **10. Instrumentos financieros - continuación**

#### Gestión del riesgo crediticio - continuación

La compañía define contrapartes como aquellas con características similares que son empresas relacionadas. No hay concentración de riesgo crediticio.

Además. La Compañía no cuenta con garantías reales o de otro tipo para cubrir los riesgos de crédito asociados a sus activos financieros.

#### Gestión del riesgo de liquidez

La responsabilidad última de la gestión del riesgo de liquidez recae en el Departamento Financiero, que ha desarrollado un modelo de gestión del riesgo de liquidez adecuado para gestionar la necesidad de obtener y gestionar liquidez en el corto, mediano y largo plazo. La Compañía gestiona el riesgo de liquidez manteniendo reservas adecuadas. líneas de crédito bancarias y líneas de crédito para la obtención de préstamos que considere convenientes. realizando un seguimiento continuo de los flujos de caja esperados y reales. y combinando los perfiles de vencimiento de los activos y pasivos financieros. La Compañía cuenta con líneas de crédito no utilizadas para reducir aún más el riesgo de liquidez.

#### Técnicas de valoración y supuestos utilizados para determinar el valor razonable

A continuación se presenta la determinación del valor razonable de los activos y pasivos financieros:

- El valor razonable de los activos y pasivos financieros que tienen condiciones estándar y se negocian en mercados activos se determina con base en los precios observados en dichos mercados.
- El valor razonable de los instrumentos derivados se calcula utilizando precios cotizados. Cuando estos precios no están disponibles, se utiliza el análisis de flujo de caja descontado utilizando la curva de rendimiento. aplicable en función de la duración de los instrumentos para derivados sin opciones.
- El valor razonable de otros activos y pasivos financieros se determina de acuerdo con modelos de precios generalmente aceptados basados en el análisis de flujo de efectivo descontado.

Los valores de mercado de los principales instrumentos financieros no difieren significativamente de los valores contables.

## Emissão SA

Notas a los estados financieros individuales (continuación)

31 de diciembre de 2024

(Cantidades expresadas en miles de reales, salvo indicación en contrario)

### 11. Gastos generales, administrativos y otros

	31/12/2024	31/12/2023
Personal	-	(5)
Mantenimiento	(1.883)	(2.836)
Previsión para contingencias	(29.094)	(30.763)
Equidad patrimonial	(1.562)	(503)
Otros	(10.904)	-
<b>Total</b>	<b>(21.635)</b>	<b>(34.107)</b>

### 12. Resultado financiero neto

	31/12/2024	31/12/2023
Intereses bancarios	5	12
Intereses sobre multas	-	-
<b>Total de Ingresos financieros</b>	<b>5</b>	<b>12</b>
Intereses sobre préstamos y partes relacionadas	(21.056)	(20.241)
Gastos bancarios	(24)	-
Multas e actualizaciones	(16.349)	-
Otros	(6.353)	(45)
<b>Total de Gastos financieros</b>	<b>(43.782)</b>	<b>(20.286)</b>
Variación cambiaria activa	7.970	15.043
Variación cambiaria pasiva	(65.691)	(7.936)
<b>Variación cambiaria neta</b>	<b>(57.721)</b>	<b>7.107</b>
<b>Total</b>	<b>(101.498)</b>	<b>(13.167)</b>



## **Emissão SA**

Notas a los estados financieros individuales (continuación)

31 de diciembre de 2024

(Cantidades expresadas en miles de reales, salvo indicación en contrario)



### **13. Cobertura de seguro**



La compañía adopta la política de contratar seguros para los activos sujetos a riesgo por importes que la administración considere suficientes para cubrir posibles reclamaciones. teniendo en cuenta la naturaleza de su actividad. Las hipótesis de riesgo adoptadas, dada su naturaleza, no forman parte del alcance de una auditoría de estados financieros, por lo que no han sido examinadas por nuestros auditores independientes. Las pólizas están vigentes y las primas han sido debidamente pagadas. La Compañía considera que la cobertura de seguros es consistente con la de otras compañías de tamaño similar que operan en el sector.

### **14. Eventos posteriores**

La Sociedad no reconoce ningún hecho relevante posterior hasta la evaluación de Estados Financieros.

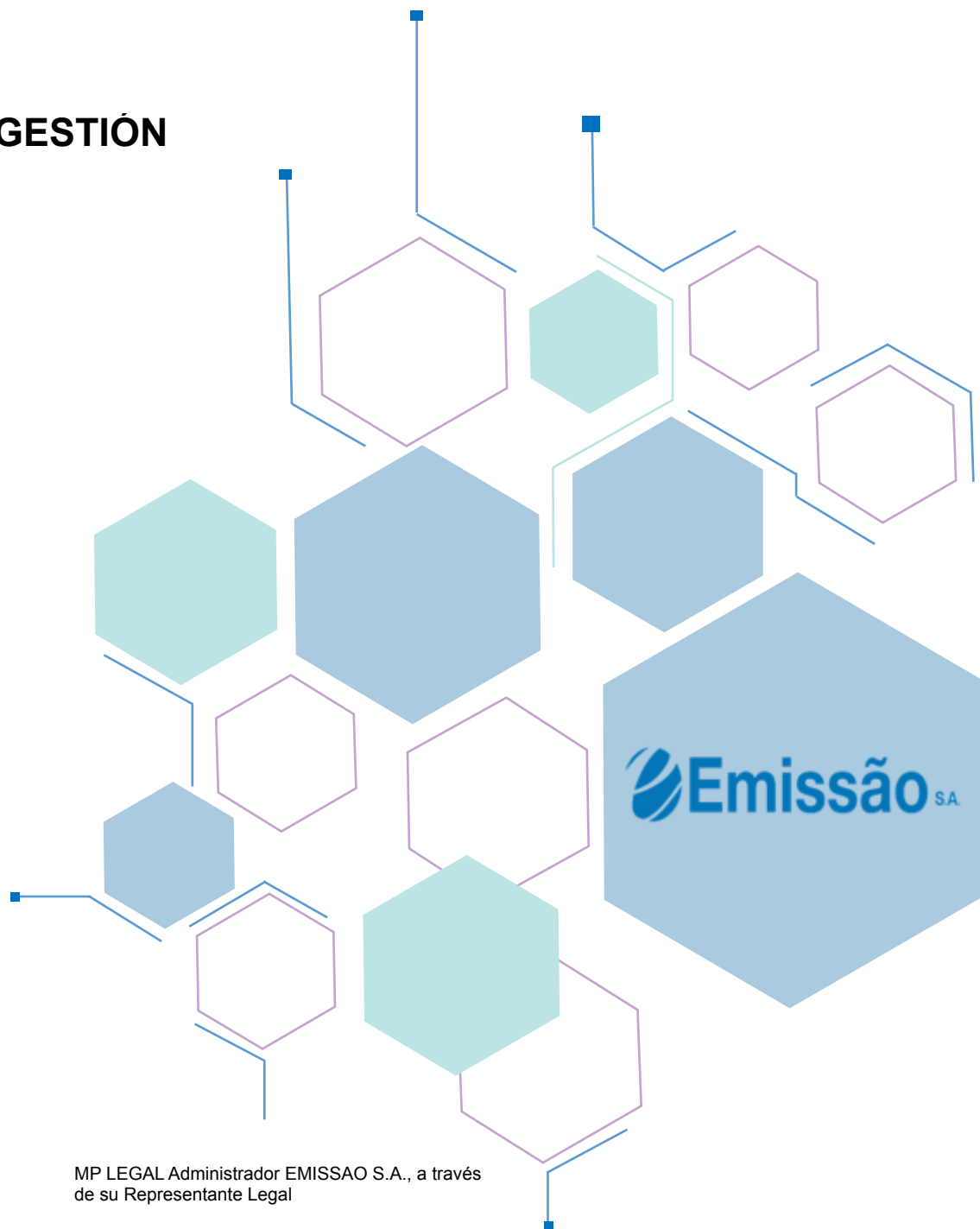
\*\*\*

  
**César Padovesi**  
Responsável Legal  
CPF: 

  
**Youssef Mahmud**  
Contador  
CRC:127548-0  
CPF: 

# EMISSAO S.A.

## INFORME DE GESTIÓN INDIVIDUAL



MP LEGAL Administrador EMISSAO S.A., a través  
de su Representante Legal

# 2024

DocuSigned by:  
6219FA5ABFA3456  
REPRESENTANTE LEGAL



# EMISSAO S.A.

Emissao es una empresa de servicios, operación y construcción con más de 25 años actuando en el sector operativo y comercial de servicios públicos en el abastecimiento de agua y en el agotamiento sanitario, en compañías de saneamiento estatales y prefecturas Municipales.

**CANAL EXTENSIA AMERICA**

**SOLUCIONES ANDINAS**

50%

**EMISSAO S.A.**

75%

## Asamblea de Accionistas

Durante el ejercicio del año 2024, se llevó a cabo dos sesiones de Asamblea General Ordinaria de Accionistas, en la cual se llevaron a cabo los siguientes temas:

- Aprobación de Estados Financieros 2024.
- Aprobación de dirección de la Compañía.
- Aprobación de la reelección para el cargo de Director, al Sr. Cesar Madeira Padovesi
- Aprobación de la inclusión de la actividad de Participaciones de entidades no financieras en el objeto social de la Compañía.
- Aprobación de el ceirre de la sucursal ubicada en Maceió, Alagoas,

## Junta Directiva

Durante el 2024 la Junta Directiva estuvo conformada como se muestra a continuación:

### PRINCIPALES

Cesar Madeira Padovesi  
Norly Martínez Sosa  
Cesar Camacho

### SUPLENTE

Laura Arrieta Mercado  
Karin Gamez Tovar  
Liliana Mares Enciso

En el desarrollo normal de la actividad societaria, durante el ejercicio 2024, se celebraron 1 sesion de la Junta Directiva en las que se trataron temas propios de la operación de la compañía.

# Gobierno Corporativo

## Software y Licencias

En cumplimiento con la normatividad contenida en la ley 603 de 2000 sobre propiedad intelectual, la empresa tiene toda su plataforma técnica amparada por las correspondientes licencias de Auditoría con respecto a la información que alimenta el sistema de gestión de riesgos de la matriz, así como para el proceso de elaboración y presentación de la información financiera auditada.

## Código de Ética y de Conducta

El 28 de febrero de 2024, se aprobó la adhesión de Emissão a la Instrucción Reguladora de Actividad Corporativa del Grupo Canal Isabel II, reafirmando su compromiso con la transparencia, el buen gobierno y las mejores prácticas corporativas. Asimismo, se aprobó la adopción e implementación de la Política del Sistema de Control Interno de Información Financiera y de Sostenibilidad, así como del Procedimiento del Sistema de Control Interno de Información Financiera y de Sostenibilidad, ambos pertenecientes al Grupo Canal Isabel II, con el objetivo de fortalecer los procesos internos y garantizar una gestión financiera y de sostenibilidad más eficiente y confiable. Adicionalmente, se aprobó la adhesión de Emissão a los siguientes procedimientos y políticas del Grupo Canal Isabel II: Procedimiento de reporte de inversiones para operaciones de importancia fiscal, Política Fiscal Operacional, Política de Continuidad del Servicio y Política de Sostenibilidad. También se aceptaron las modificaciones al Código de Ética y Conducta del Grupo Canal Isabel II y a su Política de Cumplimiento, asegurando que Emissão esté alineada con los más altos estándares de integridad y conformidad corporativa.

## Procesos Jurídicos

Actualmente se atienden en forma muy activa, más de 878 procesos laborales, 121 procesos civiles y otros 5 civiles en donde Emissão es acreedora.

Las acciones llevadas a cabo a lo largo del año 2024 tuvieron como objetivo llegar a acuerdos o conciliaciones con empresas o representantes legales involucrados en procesos en fase de ejecución. Con este fin, se está implementando un amplio plan de acción con análisis específico de cada caso, buscando identificar oportunidades para reducir el pasivo de la empresa con el máximo descuento posible.

## Laborales

Hasta diciembre de 2024, Emissão formó parte de 878 acciones laborales motivadas por la finalización anticipada de trabajos civiles de la empresa, lo que resultó en la rescisión del vínculo laboral. De estas, aproximadamente 56 están en fase de conocimiento, 394 en fase recursiva, 520 en fase de ejecución, siendo que de estas últimas, 128 están archivadas.

La empresa estructuró un plan de acción de acuerdo con la fase en que se encuentre el proceso, celebrando acuerdos de pago o ejerciendo la defensa del caso en el evento de ser procedente. A la fecha mencionada se habían celebrado 140 acuerdos, obteniendo descuentos en más del 50%.

## Civiles

A cierre de 2024, el número total de procesos civiles en contra de Emissão, ascendía a 121. 106 procesos se encuentran en etapa de ejecución y 15 en fase inicial o de conocimiento, con pretensiones por un monto de BRL 87.326.525,14 de los cuales BRL 43.184.800,51 se han incorporado bajo provisión en los EEEF debido a la probabilidad emitida por los asesores externos, que vienen realizando la defensa correspondiente.

# Gestión Financiera

## Situación de Cuentas por Cobrar

A raíz de la crisis económica/social/política de Brasil y debido a que una de las medidas adoptadas por el Gobierno para disminuir la brecha del déficit fiscal fue la de recortar el gasto público, reduciendo los presupuestos asignados a los municipios, afectando con ello la disponibilidad de los recursos de las entidades estatales, tales como Alcaldías, Secretarías de Estado de Obras, y empresas de saneamiento, que son los principales clientes de EMISSÃO.

La empresa tiene cuentas pendientes de cobro por importe de R\$ 284.514.734,79 actualizado a Diciembre 2024 las cuales se encuentran judicializadas, cuya resolución a favor de la Compañía se estima probable por parte de los abogados que la representan en cada proceso, con estimación de cobro para los años 2028.

Se entiende como **probable** la demanda de Campos, actualmente estimada en **R\$103.426.922,40** millones de reales, ya que cuenta con un laudo favorable y sentencia de procedencia. Las demás demandas, se entiende que el pronóstico es **posible**, considerando que se encuentran en fase previa a la elaboración del laudo pericial. Juntas, suman el monto actualizado de **R\$ 181.087.812,00** millones.

A continuación, se presenta un detalle de las cuentas por cobrar judicializada a largo plazo de la Compañía:

ACTIVOS - DERECHO DE COBRO	VALOR DEMANDADO
Demanda Cedac	R\$ 140.198.643,89.
Demanda Campos	R\$ 103.426.922,40
Demanda São João Meriti	R\$ 21.228.970,88
Demanda Porto Real	R\$ 8.756.197,62
Demanda Maranhão	R\$ 10.904.000,00
<b>TOTAL</b>	<b>R\$ 284.514.734,79</b>

## Situación de Cuentas por Pagar

A cierre de 2024 Emissao presenta un saldo de las principales cuentas a pagar detallado a continuación:

ACTIVOS - DERECHO DE COBRO	VALOR DEMANDADO
Procesos Laborales	R\$ 23.328.094,27.
Procesos Civiles	R\$ 43.184.800,51.
Obligaciones Fiscales	R\$ 164.504.605,49.
<b>TOTAL</b>	<b>R\$ 231.017.500,27.</b>